



TERMO DE REFERÊNCIA

Contratação de empresa especializada para fabricação, fornecimento e montagem de móveis planejados para o Centro Dia, conforme projeto, memorial descritivo e demais documentos em anexo.

Secretaria Municipal de Desenvolvimento Social.

Departamento de Engenharia e Meio Ambiente.

Marau, 06 de janeiro de 2026.



1. DA FUNDAMENTAÇÃO DA CONTRATAÇÃO

1.1. Da necessidade da contratação

1.1.1. Conforme disposto no Estudo Técnico Preliminar, o Centro Dia apresenta necessidade de adequação de seus ambientes internos quanto à organização funcional, ergonomia e otimização dos espaços, de modo a garantir condições apropriadas para o atendimento diário dos usuários e para o pleno desenvolvimento das atividades socioassistenciais realizadas na unidade.

Considerando a natureza do serviço prestado pelo Centro Dia, que envolve o acolhimento e o acompanhamento de pessoas em situação de vulnerabilidade, torna-se imprescindível que os ambientes disponham de mobiliário adequado, seguro, durável e compatível com as atividades desenvolvidas, atendendo às exigências de acessibilidade, conforto e funcionalidade.

As vistorias técnicas e análises realizadas identificaram a inexistência ou inadequação de móveis padronizados, bem como limitações na disposição dos espaços, o que compromete a organização dos ambientes, a eficiência operacional e o conforto de usuários e profissionais. Verificou-se, ainda, a necessidade de mobiliário sob medida, capaz de atender às dimensões específicas dos ambientes e às demandas funcionais do serviço.

Diante desse cenário, mostra-se necessária a contratação de empresa especializada para a fabricação, fornecimento e montagem de móveis planejados, conforme projeto, memorial descritivo e demais documentos técnicos, assegurando a correta execução dos serviços, a padronização estética e funcional dos ambientes e a adequação às normas técnicas vigentes.

A adoção de móveis planejados permitirá melhor aproveitamento dos espaços disponíveis, aumento da vida útil do mobiliário, maior segurança no uso diário e melhoria das condições de atendimento, contribuindo diretamente para a qualidade dos serviços prestados pelo Centro Dia.

A definição do escopo da contratação foi fundamentada em diagnóstico técnico detalhado, que orientou a especificação dos móveis, materiais, acabamentos e sistemas construtivos mais adequados às necessidades da unidade. O processo de contratação observará o marco legal vigente, garantindo a seleção de empresa com capacidade técnica comprovada, bem como a observância dos princípios da legalidade, economicidade, eficiência e transparência.

Dessa forma, o Estudo Técnico Preliminar visa demonstrar a necessidade da contratação e fornecer os elementos essenciais para a abertura de processo específico, assegurando que o fornecimento e a montagem dos móveis planejados atendam plenamente às exigências técnicas, funcionais e legais que caracterizam o Centro Dia.



1.2. Da previsão da contratação no Plano de Contratações Anual (PCA)

1.2.1. A presente contratação se encontra devidamente prevista no Plano Anual de Contratações – PAC do exercício vigente. Tal previsão assegura a compatibilidade entre as necessidades identificadas pela Administração e a programação orçamentária estabelecida, garantindo o adequado planejamento, a alocação responsável dos recursos públicos e a observância do princípio da eficiência administrativa.

1.3. A fundamentação da contratação encontra-se pormenorizada em tópicos específicos do Estudo Técnico Preliminar, apêndice deste Termo de Referência.

2. DA DESCRIÇÃO DA SOLUÇÃO COMO UM TODO


2.1. A contratação será realizada por meio de Pregão Eletrônico, nos termos do Art. 6º, inciso XLI, da Lei nº 14.133/2021, utilizando como critério de julgamento o menor preço global por lote.

Com base na natureza dos serviços a serem contratados e visando garantir a ampla competitividade entre os diversos fornecedores existentes no mercado, entende-se que a contratação deverá ocorrer por meio de processo licitatório na modalidade Pregão Eletrônico, adotando-se o critério de menor preço global por lote, em conformidade com os princípios da economicidade, eficiência e transparência previstos na Lei nº 14.133/2021.

A escolha dessa modalidade possibilitará maior alcance de participantes e redução de custos para a Administração Pública Municipal, assegurando que a Prefeitura de Marau/RS obtenha a melhor relação custo-benefício na execução do objeto contratado.

Tendo em vista que a presente contratação se refere ao fornecimento e instalação de mobiliário, as especificações técnicas, materiais, dimensões e acabamentos necessários para sua execução encontram-se detalhados no memorial descritivo, no projeto e nos demais documentos técnicos anexos, elaborados por profissionais habilitados do quadro da Administração Pública ou contratados para essa finalidade.

Todas as características dos materiais, métodos de fabricação e critérios de instalação deverão ser rigorosamente observados, em conformidade com as normas técnicas e legais vigentes, garantindo a qualidade, segurança e durabilidade dos móveis e a adequação às necessidades funcionais da unidade.



Dessa forma, a solução delineada prevê a adoção de procedimento licitatório adequado, fundamentado em critérios objetivos de julgamento e amparado por instrumentos técnicos de referência, de modo a garantir a seleção da proposta mais vantajosa para a Administração Pública, assegurando, ainda, a execução da obra em conformidade com os padrões exigidos de qualidade e segurança.

3. DA DEFINIÇÃO DO OBJETO

3.1. A presente licitação tem por finalidade a contratação de empresa especializada para a fabricação, fornecimento e montagem de móveis sob medida, nos termos da tabela abaixo, conforme exigências estabelecidas neste instrumento.

Lote 01 - Mobiliário


Item	Descrição do Produto	Cód. Red.	Unid.	Quant.
1	Poltrona Ripas <ul style="list-style-type: none">Estrutura em MDF 18 mm Itapuã Linha Essencial Wood (Duratex), ripado linear, com acabamento.Assento e encosto estofados em Courvin/Corino Corano bege claro, densidade média (espuma D28 soft), garantindo conforto e durabilidade.Base com pés e rodízios metálicos pintados em epóxi cinza, permitindo fácil movimentação e estabilidade.Ripas da estrutura unidas por travessas internas ocultas; bordas arredondadas (raio 0,5 cm) para segurança e acabamento estético. <i>Dimensões gerais:</i> <ul style="list-style-type: none">Largura: 150 cm x Profundidade: 85 cm x Altura total: 80 cm <i>Observações:</i> <ul style="list-style-type: none">Conferir medidas em loco antes da execução e instalação.Ferragens de qualidade conforme projeto.Estrutura reproduzida em MDF Itapuã e assento/encosto em tecido Courvin bege claro.	38952	UN	01
2	Conjunto mesa lateral 02 UND. (1 alta + 1 baixa) Conjunto composto por duas mesas laterais com tampo em MDF 25mmThassos (Duratex) e	38953	UN	01



	<p>estrutura/base em MDF Itapuã (Linha Essencial Wood – Duratex).</p> <ul style="list-style-type: none"> Bordas arredondadas (raio 0,5 cm) em todos os cantos expostos, para acabamento seguro e estético. Estrutura reforçada com travessas internas ocultas; <p><i>Dimensões:</i></p> <ul style="list-style-type: none"> Alta: L 36 x P 36 x A 61 cm Baixa: L 36 x P 36 x A 45 cm Suporta até 5 kg <p><i>Observações:</i></p> <ul style="list-style-type: none"> Conferir medidas em loco antes da execução Mesas ser reproduzidas em MDF conforme cores e padrões descritos Conjunto inclui: 2 mesas + manual de montagem + kit de ferragem 			
3	<p>Balcão de atendimento</p> <ul style="list-style-type: none"> Balcão de atendimento em MDF 18mm Thassos (linha Essencial – Duratex) com tampo superior em MDF padrão Itapuã (linha Essencial Wood – Duratex). Estrutura composta por base recuada em MDF de 18 mm, reforçada internamente. Contém três gavetas com corrediça telescópica e duas portas de giro com dobradiças de amortecimento. Puxadores modelo Slim Facetato com acabamento champagne. <p><i>Dimensões:</i></p> <ul style="list-style-type: none"> Altura do balcão: 1,10 m Profundidade: 0,60 m Comprimento total: 1,80 m Altura da bancada de trabalho interna: 0,75 m Pés: 10 cm, com sapata Regulável em aço inox Escovado, fechamento em rodapé recuado 5 cm para dentro. <p><i>Acabamento:</i></p> <ul style="list-style-type: none"> Tampo com borda rebatida 4 cm, avanço de 2 cm em relação à estrutura do móvel. Quinas arredondadas (raio de 0,5 cm) nos tampos aparentes <p><i>Ferragens:</i></p>	38954	UN	01



	<ul style="list-style-type: none"> Dobradiças com amortecimento embutido. Corrediças telescópicas com fecho suave. Fixações metálicas ocultas <p><i>Observações:</i></p> <ul style="list-style-type: none"> Verificar medidas em loco antes da execução. Usar ferragens de boa qualidade conforme especificação. Toda a fiação elétrica na parede deverá ser embutida e trazida à frente do móvel. Qualquer dúvida técnica deverá ser sanada junto à projetista. 			
4	<p>Aparador funcional de apoio</p> <ul style="list-style-type: none"> Aparador em MDF padrão Itapuã (Duratex – Linha Essencial Wood) com tampo em MDF padrão Thassos (Duratex – Linha Essencial), acabamento marmorizado branco com veios acinzentados. Estrutura lateral e travessas em MDF amadeirado Itapuã, espessura 18 mm, com tampo rebatido de 5 cm e base reforçada para suporte de peso. Possui recuo de 5 cm na parte inferior e junções em corte reto 90°. <p><i>Dimensões:</i></p> <ul style="list-style-type: none"> Comprimento: 1,60 m Altura: 0,80 m Profundidade: 0,50 m Espessura do tampo: 0,05 m (5 cm) <p><i>Acabamento:</i></p> <ul style="list-style-type: none"> Estrutura: MDF Itapuã com textura amadeirada natural. Tampo: MDF Thassos com efeito mármore. Bordas rebatidas de 2 mm. União por fixação oculta e cola vinílica. Canto superior com quina arredondada (raio 0,5 cm). <p><i>Ferragens:</i></p> <ul style="list-style-type: none"> Parafusos embutidos com cavilhas de travamento. Reforço interno em MDF 18 mm com sustentação para tampo. <p><i>Observações:</i></p> <ul style="list-style-type: none"> Conferir medidas em loco antes da execução. Utilizar ferragens de boa qualidade. 	38957	UN	02



5	<p>Poltrona de Design Curvo com Base de Madeira</p> <ul style="list-style-type: none"> Poltrona de design moderno e orgânico, caracterizada pelos seguintes elementos: <p><i>Estrutura:</i></p> <ul style="list-style-type: none"> Base de madeira aparente (provavelmente tonalidade clara a média, como carvalho ou nogueira) com um design de pernas e travessas retas, contrastando com as curvas do assento. <p><i>Design:</i></p> <ul style="list-style-type: none"> Possui um encosto e braços integrados e envolventes, formando uma forma semicircular de concha que se apoia sobre a estrutura de madeira. <p><i>Estofamento:</i></p> <ul style="list-style-type: none"> O estofamento do assento e do encosto é volumoso e separado, com formato arredondado. O tecido do assento e encosto são estofados em Courvin/Corino Corano bege claro, densidade média (espuma D28 soft), garantindo conforto e durabilidade. <p><i>Dimensões:</i></p> <ul style="list-style-type: none"> Largura: 720 mm Altura: 800 mm Profundidade: 720 mm 	38958	UN	08
6	<p>Armário superior + bancada inferior em L sob medida</p> <ul style="list-style-type: none"> Conjunto de armários planejados confeccionados em MDF 18 mm padrão Metálic Suede (Duratex), com detalhes e rodapés em MDF padrão Itapuã (Duratex – Linha Essencial Wood). Estrutura em MDF reforçado com travessas internas e fundo de 6 mm no mesmo padrão de acabamento. Composto por módulos inferiores com portas de giro e gavetas, e módulos superiores com portas verticais e divisórias internas. Balcão lateral em formato L em MDF 18 mm Itapuã (Duratex – Linha Essencial Wood) <p><i>Dimensões gerais:</i></p> <ul style="list-style-type: none"> Extensão total da bancada: 3,15 m Altura total dos armários: 2,40 m Profundidade inferior: 0,55 m Altura da bancada: 0,75 m Profundidade da bancada: 0,60 m Módulo lateral: 1,95 m (L) × 0,75 m (A) <p><i>Composição:</i></p> <ul style="list-style-type: none"> Gavetas com corrediça telescópica e amortecimento suave; Portas com dobradiças de pressão com 	38959	UN	01



	<p>amortecimento;</p> <ul style="list-style-type: none"> • Puxadores modelo Slim Facetato com acabamento champagne; • Fixação com parafusos embutidos e travessas ocultas; • Pés reguláveis de 10 cm com fechamento em rodapé Itapuã recuado 5 cm. <p><i>Acabamento:</i></p> <ul style="list-style-type: none"> • MDF Metálic Suede na estrutura e portas; • MDF Itapuã (Duratex) texturizado nas faixas e detalhes; • Bordas em fita PVC de 2 mm no padrão de cor; • União dos painéis por cavilhas e cola vinílica; <p><i>Observações:</i></p> <ul style="list-style-type: none"> • As medidas deverão ser conferidas em loco antes da execução. • Verificar o posicionamento de tomadas e pontos elétricos antes da instalação. • Usar ferragens de boa. • Materiais de Referência: • Puxadores modelo Slim Facetato com acabamento champagne; 			
7	<p>Mesa de Trabalho</p> <p>Mesa com estrutura em MDF 18mm Itapuã (Duratex) e tampo em MDF 25 mm Metálic Sued (Duratex), unificando como conjunto.</p> <ul style="list-style-type: none"> • Estrutura lateral reforçada com travessas internas e fixação metálica oculta. <p><i>Dimensões:</i></p> <ul style="list-style-type: none"> • Comprimento: 1,60 m • Largura: 0,55 m • Altura: 0,75 m <p><i>Acabamento:</i></p> <ul style="list-style-type: none"> • Tampo em MDF Metálic Sued com borda rebatida de 4 cm. • Estrutura lateral e base em MDF 18mm Itapuã. • Bordas com fita PVC. <p><i>Observações:</i></p> <ul style="list-style-type: none"> • Garantir alinhamento do tampo com o restante do mobiliário. • As medidas deverão ser conferidas em loco antes da execução. • Verificar o posicionamento de tomadas e pontos elétricos antes da instalação. 	39450	UN	01
8	<p>Conjunto de Estação Mesa de Trabalho e Armário de Apoio</p>	38977	UN	02



	<p>Mobiliário em MDF 18 mm padrão Itapuã (Duratex – Linha Essencial Wood) com detalhes em MDF padrão Metálic Suede (Duratex)</p> <ul style="list-style-type: none"> • O conjunto é composto por duas mesas de trabalho individuais e um armário de apoio lateral, formando uma composição. • Cada mesa possui gaveteiro com 3 gavetas, corrediças telescópicas com amortecimento e puxadores embutidos tipo cava. • Armário de apoio integra nichos abertos na parte posterior pra ventilação de CPU, portas de giro inferiores, destinado à organização de documentos e materiais de uso diário. <p><i>Dimensões:</i></p> <ul style="list-style-type: none"> • Mesas de trabalho (cada uma): 1,60 × 0,60 × 0,75 m • Balcão de apoio duas portas de giro com dimensões 0,80 altura × 0,50 profundidade × 1,10 largura • Armário de apoio: 0,80 altura × 0,50 × 1,80 m • Altura total da composição: 1,80 m <p><i>Materiais e Acabamento:</i></p> <ul style="list-style-type: none"> • Estrutura principal: MDF 18 mm padrão Itapuã (Duratex – Linha Essencial Wood); • Detalhes frontais e tampos: MDF padrão Metálic Sued (Duratex); • Bordas em fita PVC 2 mm no mesmo padrão de cor; • União dos painéis com cola vinílica e fixação metálica embutida; • Acabamento fosco texturizado com veios amadeirados visíveis. <p><i>Ferragens e Componentes:</i></p> <ul style="list-style-type: none"> • Corrediças telescópicas com amortecimento nas gavetas; • Dobradiças metálicas com fecho suave nas portas; 			
--	---	--	--	--



	<ul style="list-style-type: none"> • Fixações ocultas com cavilhas e parafusos embutidos; • Pés reguláveis de 10 cm com fechamento em rodapé recuado 5 cm. • Puxadores modelo Slim Facetato com acabamento champagne. <p><i>Observações:</i></p> <ul style="list-style-type: none"> • Conferir medidas em loco antes da execução e instalação; • Todas as tomadas e passagens elétricas devem ser trazidas à frente e embutidas nos móveis; • Usar ferragens de boa qualidade conforme as especificações do projeto; 			
9	<p>Mesa executiva com pé, e balcão lateral Mesa executiva confeccionada em MDF 18 mm Itapuã (Duratex – Linha Essencial Wood) com detalhes em MDF padrão Metálic Suede (Duratex).</p> <ul style="list-style-type: none"> • Possui tampo de 25 mm e fita de bordas em PVC 2 mm. • A estrutura é composta por pé painel em uma lateral e apoio sobre balcão, com as portas de correr na outra. <p><i>Dimensões:</i></p> <ul style="list-style-type: none"> • Largura: 1,50 m • Profundidade: 0,70 m • Altura: 0,75 m <p><i>Tampo:</i></p> <ul style="list-style-type: none"> • Material: MDF 25 mm Itapuã (Duratex) • Acabamento: Textura amadeirada fosca • Bordas em fita PVC 2 mm • Canto reto 90° com leve rebaixo inferior para encaixe estrutural <p><i>Balcão:</i></p> <ul style="list-style-type: none"> • Em MDF Metálic Sued (Duratex) • Apoio lateral no balcão com porta de correr e divisão interna em MDF Itapuã • Recuo de 5 cm na base para evitar contato direto com o piso • Ferragens e componentes: • Trilho de alumínio para porta de correr com roldanas embutidas • Dobradiças metálicas de amortecimento 	38961	UN	01



	<ul style="list-style-type: none"> • Fixação com parafusos ocultos e cola vinílica <p><i>Observações:</i></p> <ul style="list-style-type: none"> • Conferir medidas em loco antes da execução. • Utilizar ferragens de boa qualidade e acabamento nivelado. • Passagens elétricas e de dados devem ser previstas na lateral embutida se necessário. • Trilhos de alumínio anodizado • Puxadores embutidos tipo cava 			
10	<p>Armário em "L" com módulo baixo</p> <p>Armários em MDF 18 mm com acabamento Metálico Sued (Duratex) aplicado em toda a estrutura e portas, e rodapé em MDF padrão Itapuã (Duratex – Linha Essencial Wood)</p> <ul style="list-style-type: none"> • O conjunto é composto por Armário em "L" com módulos de portas giro e balcão inferior com módulos de portas de giro e gavetas. • Estrutura reforçada com travessas internas e fixação oculta. • Detalhes e Rodapé MDF padrão Itapuã (Duratex – Linha Essencial Wood) • Gavetas com Corrediça telescópica com amortecimento suave • Portas Dobradiças de pressão com amortecimento • Puxadores Modelo Slim Facetado, acabamento champagne • Fixação Parafusos embutidos e travessas ocultas • Pés Reguláveis, com 10 cm de altura. • Rodapé Itapuã recuado em 5 cm, fechamento completo dos pés <p><i>Observações:</i></p> <ul style="list-style-type: none"> • Altura Máxima 2.400 mm (2,40 m) • Altura do Módulo Baixo 800 mm (0,80m) • Comprimento Principal 4.716 mm (4,72 m) • Comprimento do Canto 2.840 mm (2,84 m) 	38963	UN	01



	<ul style="list-style-type: none"> Larguras Individuais 1.086 mm / 1.081 mm x Largura dos módulos centrais Largura do Módulo de Canto 2.714 Mm (2,71 m) Incluindo prateleiras Laterais Altura do Módulo de Gavetas 1.925 mm (1,93 m) Módulo aberto lateral (armário vertical) <p><i>Acabamentos:</i></p> <ul style="list-style-type: none"> Tampo e frentes: MDF Metálic Suede Rodapés e frisos horizontais: MDF Itapuã, textura amadeirada natural. Bordas: Fita PVC 2 mm na cor correspondente. Fixações: Cavilhas, parafusos embutidos e cola vinílica. Montagem: Sistema modular com encaixes e fixações ocultas. Portas: Giro com abertura de 180°, dobradiças com fecho suave. Gavetas: Fundo em MDF 6 mm e trilhos telescópicos metálicos. <p><i>Observações:</i></p> <ul style="list-style-type: none"> Conferir medidas in loco antes da fabricação e instalação. Garantir folgas laterais para alinhamento e nivelamento. Utilizar ferragens de alta durabilidade e acabamento compatível. Todos os pontos elétricos devem ser embutido tranpassando o móvel. <p><i>Materiais:</i></p> <ul style="list-style-type: none"> MDF 18 mm Metálic Sued (Duratex) Puxadores Slim Facetato Champagne (Versatile) <p>Corrediças e dobradiças com amortecimento</p>			
11	Poltrona reclinável individual com estrutura em madeira e revestimento em Corano Poltrona reclinável individual, modelo Herval Slim,	38964	UN	12



	<p>com estrutura em madeira de eucalipto de reflorestamento, revestimento em Corano Bege (100% poliéster) e sistema reclinável manual.</p> <p><i>Características:</i></p> <ul style="list-style-type: none"> • Estrutura: madeira de eucalipto, grampos de aço e cola PVA; • Revestimento: Corano Bege; • Encosto: desmontável, com percintas elásticas e espuma de alta densidade; • Assento: fixo, com espuma soft e percintas elásticas; • Sistema reclinável manual; • Suporte de peso: até 110 kg; • Altura do assento: 47 cm. <p><i>Dimensões:</i></p> <ul style="list-style-type: none"> • Fechada: $1,05 \times 0,88 \times 0,93$ m • Aberta: $1,05 \times 0,88 \times 1,49$ m • Peso: 38 kg <p><i>Acabamento:</i></p> <ul style="list-style-type: none"> • Costuras reforçadas, base fixa em madeira, montagem simples por encaixe do encosto. 			
12	<p>Armário e Balcão cozinha</p> <p><i>Estrutura e Caixaria:</i></p> <ul style="list-style-type: none"> • Todos os módulos confeccionados em MDF 18 mm padrão Beton (Arauco) • Estrutura composta por laterais, base, tampo e divisórias internas no mesmo padrão de MDF. • Montagem com cavilhas, cola vinílica e parafusos embutidos. • Fundos dos módulos em MDF 6 mm no mesmo padrão de acabamento. <p><i>Tampo, Detalhes e Fundo de Balcão:</i></p> <ul style="list-style-type: none"> • Tampo da mesa, prateleiras decorativas e fundo do balcão executados em MDF 18 mm padrão Amana (Guararapes). • Bordas em fita PVC 2 mm aplicadas em todo o contorno. • União dos painéis com colagem vinílica e fixação metálica oculta. <p><i>Dimensões Gerais:</i></p> <ul style="list-style-type: none"> • Altura total dos armários: 2,40 m • Altura dos módulos inferiores: 0,81 m • Profundidade média dos balcões: 0,60 m • Largura total da composição principal: 4,00 m • Mesa de apoio central: $2,00$ m (C) \times $1,20$ m (L) \times $0,74$ m (A) <p><i>Composição do Conjunto:</i></p> <ul style="list-style-type: none"> • Armários superiores e inferiores com portas de abrir e prateleiras internas. 	38966	UN	01



	<ul style="list-style-type: none"> Gaveteiros modulares com corredeiras telescópicas. Bancada de trabalho contínua, com área para pia e espaço lateral de apoio. Mesa de apoio central com estrutura metálica em tubo de aço 30×30 mm, pintura epóxi preta fosca. Painel de fundo e prateleiras decorativas em MDF Amana, com fixação embutida. <p><i>Ferragens:</i></p> <ul style="list-style-type: none"> Dobradiças metálicas de 110° com amortecimento. Corredeiras telescópicas com fecho suave. Puxadores modelo Slim Facetato prata/cromado Parafusos embutidos e travessas ocultas para fixação dos módulos. <p><i>Pés e Rodapés:</i></p> <ul style="list-style-type: none"> Pés reguláveis em plástico rígido de 10 cm de altura. Rodapé em MDF padrão Itapuã (Duratex), recuado 5 cm do alinhamento frontal dos móveis. <p><i>Acabamento Geral:</i></p> <ul style="list-style-type: none"> MDF Beton com acabamento fosco texturizado. MDF Amana com textura amadeirada natural. Bordas seladas com fita PVC 2 mm. Quinas lixadas e acabamento com cantos vivos limpos. Estrutura metálica da mesa com pintura epóxi preta fosca, soldas lixadas e acabamento uniforme. <p><i>Observações Técnicas:</i></p> <ul style="list-style-type: none"> Conferir medidas in loco antes da fabricação e instalação. Todos os módulos devem ser nivelados e fixados em parede estruturada. Garantir vedação com silicone nas áreas de contato com pia e tampos. Evitar contato direto do MDF com fontes de calor e umidade. Utilizar ferragens de boa qualidade conforme especificação do projeto. Verificar o alinhamento de portas e gavetas após montagem. 			
13	<p>Bancada em Granito São Gabriel escovado</p> <p><i>Tampo das Bancadas:</i></p> <ul style="list-style-type: none"> Granito Preto São Gabriel escovado, espessura 2 cm, com borda polida e quinas levemente chanfradas. 	38965	UN	02



	<ul style="list-style-type: none"> Fixação com cola epóxi e apoio mecânico. Vedação com silicone neutro preto nas uniões e em torno das cubas. <p><i>Cubas:</i></p> <ul style="list-style-type: none"> Modelo Gourmet Aço Inox 304, dimensão 60 × 42 cm, com acessórios (dosador de detergente, cesta e válvula). Fixação por sobrepor, centralizadas nos módulos de pia. <p><i>Dimensões Gerais:</i></p> <ul style="list-style-type: none"> Bancada principal: 4,33 m (comprimento) × 0,58 m (profundidade) × 0,90 m (altura) Bancada lateral: 3,02 m (comprimento) × 0,58 m (profundidade) × 0,90 m (altura) <p><i>Acabamento:</i></p> <ul style="list-style-type: none"> Textura fosca Aplicar selante nas junções e proteção de quinas. <p><i>Observações:</i></p> <ul style="list-style-type: none"> Conferir medidas in loco antes da instalação. Aplicar silicone nas uniões do granito e fixação da cuba. Proteger o tampo até o término da obra 			
14	<p>Mesa de Refeição / Convivência</p> <p>Conjunto de Mesa retangular confeccionada em MDF 25 mm padrão Itapuã (Duratex – Linha Essencial Wood), com estrutura metálica em tubo de aço retangular 30 × 30 mm, pintura epóxi preta fosca.</p> <p>Com 6 Cadeira modelo de ref: EAMES EIFFEL na tonalidade fendi e pés na cor amadeirada com altura do piso ao assento de 46 cm (modelo conforme imagem do memorial descritivo)</p> <p><i>Dimensões:</i></p> <ul style="list-style-type: none"> Comprimento: 2,00 m Largura: 1,00 m Altura: 0,78 m Espessura do tampo: 25 mm <p><i>Acabamento:</i></p> <ul style="list-style-type: none"> Tampo em MDF Itapuã, textura amadeirada natural. Bordas em fita PVC 2 mm. Estrutura metálica com pintura epóxi preta. <p><i>Fixação:</i></p> <ul style="list-style-type: none"> União do tampo por parafusos embutidos e buchas metálicas. Soldas lixadas e acabamento homogêneo na estrutura metálica. <p><i>Observações:</i></p> <ul style="list-style-type: none"> Verificar nivelamento do piso antes da 	38967	UN	02



	<p>instalação.</p> <ul style="list-style-type: none"> • Evitar contato direto com água. <p>Conferir estabilidade e alinhamento da estrutura após montagem.</p>			
15	<p>Bancada de Apoio / Lavatório</p> <p>Bancada inferior confeccionada em MDF 18mm Itapuã (Duratex – Linha Essencial Wood) e portas em MDF 18 mm Beton (Arauco), com tampo em granito preto São Gabriel Escovado, espessura de 3 cm.</p> <p>Possui cuba embutida em inox, fechamento lateral e rodapé recuado em 5 cm para ocultar pés reguláveis.</p> <p><i>Dimensões:</i></p> <ul style="list-style-type: none"> • Comprimento total: 1,80 m • Profundidade: 0,58 m • Altura total: 0,90 m • Espessura do tampo de granito: 3 cm <p><i>Acabamento:</i></p> <ul style="list-style-type: none"> • Estrutura: MDF 18mm Itapuã (Duratex – Linha Essencial Wood) • Tampo: Granito Preto São Gabriel, acabamento Escovado. • Cuba sobreposta conforme descrita no memorial incluindo torneira. • Bordas inferiores rebatidas. <p><i>Fixação e Montagem:</i></p> <ul style="list-style-type: none"> • Fixação com parafusos embutidos e travessas ocultas. • Instalação hidráulica prevista no ponto existente. <p><i>Observações:</i></p> <ul style="list-style-type: none"> • Conferir medidas e posicionamento da cuba em obra. • Garantir impermeabilização entre cuba e tampo com silicone neutro. • Usar ferragens de boa qualidade (parafusos zincados e dobradiças com amortecimento). 	38984	UN	01
16	<p>Painel Decorativo Ripado</p> <p>Painel ripado em MDF Itapuã (Duratex), com peças vazadas em geometria triangular, aplicado do piso ao teto, com função divisória e decorativa.</p> <p>As ripas são fixadas sobre estrutura base oculta em MDF 15 mm, com espaçamento regular de 3 cm entre módulos.</p> <p><i>Dimensões:</i></p> <ul style="list-style-type: none"> • Largura: 1,95 m • Altura: 2,40 m • Espessura das peças: 15 mm <p><i>Fixação:</i></p> <ul style="list-style-type: none"> • Painel montado sobre estrutura fixa em MDF e 	38968	UN	01



	<p>parafusos ocultos.</p> <ul style="list-style-type: none"> • União entre módulos por cavilhas e travessas metálicas. <p><i>Observações:</i></p> <ul style="list-style-type: none"> • Alinhar o painel com o forro e o rodapé existentes. • Manter padronização de cor conforme amostra. 			
--	--	--	--	--

Lote 02 – Cadeiras de Escritório

Item	Descrição do Produto	Cód. Red.	Unid.	Quant.
1	<p>Cadeira de Escritório Tela Mesh Diretor Executiva – Base Giratória Cromada – Preta</p> <ul style="list-style-type: none"> • Cadeira executiva com assento estofado em tela Mesh 100% poliéster, encosto fixo em Mesh, base cromada giratória e rodízios em nylon. Possui ajuste de altura a gás, assento acolchoado com espuma de alta densidade (D26) e capacidade para até 120 kg. • Estrutura metálica resistente, design moderno e confortável. <p><i>Dimensões:</i> Altura total 80–87 cm, assento 48×48 cm, comprimento 53 cm, altura do assento 36–46 cm.</p>	38955	UN	06
2	<p>Cadeira Operativa Eliteflex Atendimento - Estrutura cromada</p> <p>Base tipo balancim em tubo de aço cromado, espessura mínima de 1,5 mm. Pés com sapatas plásticas niveladoras e antiderrapantes. Estrutura soldada e polida, acabamento em cromo brilhante.</p> <p>Assento e Encosto:</p> <ul style="list-style-type: none"> • Assento anatômico em espuma injetada de alta densidade (D45). • Encosto em tela mesh respirável, com moldura em polipropileno injetado de alta resistência. • Apoio lombar integrado para conforto ergonômico <p>Braços:</p> <ul style="list-style-type: none"> • Fixos, confeccionados em polipropileno injetado com apoio anatômico. • Acabamento: • Cor predominante: preta. 	38956	UN	04



	Dimensões : <ul style="list-style-type: none"> • Altura total: 96 cm • Largura: 58 cm • Profundidade: 61 cm • Altura do assento: 46 cm • Capacidade de Carga: Suporta até 120 kg distribuídos uniformemente. 			
--	---	--	--	--

3.2. Da natureza do objeto

3.2.1. A presente contratação possui natureza de serviço não contínuo, contratados por escopo, enquadrando-se na modalidade bens e serviços comuns: aqueles cujos padrões de desempenho e qualidade podem ser objetivamente definidos pelo edital, por meio de especificações usuais de mercado.

3.3. Dos prazos

3.3.1. O prazo de vigência da contratação é de 90 (noventa) dias, contados da data de formalização do termo contratual.

3.3.2. O prazo de conclusão do objeto é de 60 (sessenta) dias, a contar da data de emissão da ordem de autorização de início dos serviços.

3.3.3. Os prazos de vigência e de execução, poderão ser prorrogados, mediante termo aditivo, quando o objeto não for concluído no período firmado acima, ressalvadas as providências cabíveis no caso de culpa do contratado, conforme previsão do art. 111 da Lei 14.133/2021.

3.3.4. Nos termos do § 5º do art. 115 da Lei nº 14.133/2021, em caso de impedimento, paralisação ou suspensão da execução contratual, o cronograma da obra será automaticamente prorrogado pelo período correspondente, devendo tais circunstâncias ser registradas por meio de simples apostila ao contrato.

4. DOS REQUISITOS DA CONTRATAÇÃO

4.1. Da vistoria

4.1. Além dos requisitos de habilitação previstos no artigo 62 da Lei 14.133/2021 a empresa deverá possuir, visando o atendimento da necessidade atual, são os seguintes:

4.1.1. Certidão ou Atestado de Capacidade Operacional da Empresa, fornecido por Pessoa



Jurídica de Direito Público ou Privado, comprovando que executou, satisfatoriamente, objeto compatível em características com o ora licitado;

4.1.1.1. Certidão ou Atestado poderá ser objeto de diligência, a qualquer momento, por parte do Pregoeiro e da Comissão de Apoio, junto à Pessoa Jurídica que o forneceu, inclusive com a solicitação da comprovação, mediante cópias autenticadas dos contratos que lhe deram origem e visita às Pessoas Jurídicas que os expediram e os respectivos locais onde os serviços foram ou estão sendo executados.

4.2. Da subcontratação

4.2.1. É vedado ao licitante transferir, subcontratar, ceder ou subempreitar, no todo ou em parte, a qualquer título, os direitos e deveres decorrentes desta contratação. Excepcionalmente, poderá ser admitida a participação de fornecedores ou prestadores de serviços técnicos especializados, desde que plenamente justificada a necessidade e previamente autorizada pelo Município, sob pena de rescisão contratual e aplicação das devidas penalidades, inclusive indenizatórias.

4.3. Dos impactos ambientais

4.3.1. A contratação para a fabricação, fornecimento e montagem de móveis sob medida destinados ao Centro Dia envolve consumo de matérias-primas como MDF, ferragens e pedras ornamentais, além da geração de resíduos durante a produção, o transporte e a instalação. Tais aspectos demandam da contratada a adoção de práticas ambientalmente responsáveis, voltadas à minimização de impactos e à utilização consciente dos insumos.

Entre as medidas que contribuem para a redução dos efeitos negativos destacam-se:

- a)** Aproveitamento eficiente das matérias-primas, com cortes otimizados e planejamento de produção que evite desperdícios.
- b)** Gestão adequada dos resíduos sólidos gerados no processo, assegurando destinação correta, preferencialmente com encaminhamento para reciclagem.
- c)** Durabilidade dos móveis como fator de sustentabilidade, evitando substituições frequentes e reduzindo o descarte futuro.
- d)** Organização da logística de transporte e entrega, de forma a racionalizar deslocamentos, diminuir consumo de combustível e mitigar a emissão de poluentes.

Dessa forma, além de atender às necessidades funcionais da unidade, a contratação alinha-se às diretrizes de sustentabilidade que orientam a Administração Pública, reforçando o



compromisso com a preservação ambiental, o uso responsável dos recursos naturais e a mitigação dos impactos decorrentes da execução do objeto.

5. DA FORMA E DOS CRITÉRIOS DE SELEÇÃO DO FORNECEDOR

5.1. Da forma de seleção e critério de julgamento da proposta

5.1.1. A empresa prestadora de serviços será selecionada por meio da realização de procedimento licitatório, na modalidade Pregão Eletrônico, sob a forma eletrônica, com adoção do critério de julgamento pelo menor preço global por lote.

5.2. Das exigências da habilitação

5.2.1. Para fins de habilitação, o licitante deverá apresentar a documentação constante no Edital, nos termos do artigo 62 da Lei 14.133/2021 observando ainda os documentos específicos relacionados a esta contratação, listados a seguir.

5.3. Documentos relativos à habilitação jurídica:

5.3.1. Ato constitutivo, estatuto ou contrato social em vigor, devidamente registrado, em se tratando de sociedades comerciais e, no caso de sociedades por ações, acompanhado de documentos de eleição de seus administradores. A apresentação do contrato social consolidado, devidamente registrado na Junta Comercial, substitui a apresentação das alterações;

5.3.2. Certificado da condição de Microempreendedor individual – CCMEI, em se tratando de Microempreendedor Individual – MEI;

5.3.3. Registro comercial, no caso de empresa individual;

5.3.4. Inscrição do ato constitutivo, no caso de sociedades civis, acompanhada de prova de diretoria em exercício;

5.3.5. Decreto de autorização, em se tratando de empresa ou sociedade estrangeira em funcionamento no País, e ato de registro ou autorização para funcionamento expedido pelo órgão competente, quando a atividade assim o exigir;



5.3.6. Certidão da junta comercial, para as empresas declaradas beneficiárias da Lei Complementar nº 123/2006, para fins de comprovação da condição de ME ou EPP pelo empresário ou pela sociedade, com data de emissão não superior a 90 (noventa) dias anteriores à data prevista para o recebimento da documentação da habilitação e da proposta.

5.4. Documentos relativos à habilitação fiscal, social e trabalhista:

5.4.1. Comprovante de inscrição no Cadastro Nacional de Pessoas Jurídicas (CNPJ), em se tratando de pessoa jurídica;

5.4.2. Prova de Inscrição no cadastro de contribuintes estadual ou municipal, se houver, relativo ao domicílio ou sede do licitante, pertinente ao seu ramo de atividade e compatível com o objeto contratual;

5.4.3. Prova de regularidade para com as Fazendas Federal, Estadual e Municipal da sede do licitante;


5.4.4. Certificado de Regularidade de Situação (FGTS-CRF) perante o Fundo de Garantia por Tempo de Serviço – FGTS, demonstrando situação regular no cumprimento dos encargos sociais instituídos por lei;

5.4.5. Prova de regularidade perante a Justiça do Trabalho, através da Certidão Negativa de Débitos Trabalhistas (CNDT).

5.5. Documentos relativos à qualificação técnica:

5.5.1. Certidão ou Atestado de Capacidade Operacional da Empresa, fornecido por Pessoa Jurídica de Direito Público ou Privado, comprovando que executou, satisfatoriamente, objeto compatível em características com o ora licitado;

5.5.2. A Certidão ou Atestado poderá ser objeto de diligência, a qualquer momento, por parte do Pregoeiro e da Comissão de Apoio, junto à Pessoa Jurídica que o forneceu, inclusive com a solicitação da comprovação, mediante cópias autenticadas dos contratos que lhe deram origem e visita às Pessoas Jurídicas que os expediram.



5.6. Documentos relativos à qualificação econômica:

5.6.1. Certidão negativa de matéria falimentar, expedida pelo distribuidor da sede do licitante ou Certidão Judicial Cível Negativa, da Justiça Estadual, com data de emissão não superior a 90 (noventa) dias anteriores à data prevista para o recebimento da documentação da habilitação e da proposta.

5.6.2. É admitida a participação de empresas em recuperação judicial, desde que apresente comprovação de que o respectivo plano de recuperação foi acolhido judicialmente, na forma do artigo 58 da Lei nº 11.101/2005.

5.7. Outros documentos de habilitação (declarações):

5.7.1. Declaração de Pleno Conhecimento do Edital e seus Anexos e, consequentemente, do objeto a ser executado e, ainda, que se sujeita a todas as condições estabelecidas;

5.7.2. As declarações solicitadas neste item deverão ser emitidas pelo licitante, com indicação do número de inscrição no CNPJ, e assinadas digitalmente, pelo representante legal (onde deverá constar de forma expressa esta condição). O Anexo IV do Edital possui modelos das declarações solicitadas nesta licitação.

5.7.2. Declaração de Idoneidade, de que não incorre em qualquer das condições impeditivas, especificando:

a) não está declarado inidôneo para licitar ou contratar com a Administração Pública;

b) não está impedido de licitar e contratar com o Município de Marau;

c) que não incorre nas demais condições impeditivas previstas na Lei Federal nº 14.133/2021, bem como no artigo 2º da Lei Municipal nº 5.188/16.

5.7.3. Declaração de Atendimento à Norma do Inciso XXXIII do artigo 7º da Constituição Federal, que proíbe trabalhos noturnos, perigosos ou insalubres aos menores de 18 anos e de qualquer trabalho a menores de 16 anos, salvo na condição de aprendiz, a partir de 14 anos.

5.7.4. Declaração de que o licitante atende ao disposto nos termos do artigo 63, inciso IV, da Lei nº 14.133/2021, cumprindo a exigência de reserva de cargos para pessoa com deficiência



e para reabilitado da Previdência Social, previstas em lei e em outras normas específicas.

5.8. Da habilitação de Microempresas (ME) e Empresas de Pequeno Porte (EPP), nos termos da Lei Complementar 123/2006:

5.8.1. O licitante que, se enquadrar nos benefícios concedidos pela LC 123/2006 (ME/EPP), deverá apresentar a certidão constante no item 5.3.6. deste Termo de Referência.

5.8.1.1. Caso o licitante tenha se declarado ME ou EPP e não comprove tal condição na forma disposta no item 5.3.6. do Termo de Referência, será declarado inabilitado.

5.8.2. As microempresas e as empresas de pequeno porte, por ocasião da participação nesta licitação, deverão enviar toda a documentação exigida para efeito de comprovação de regularidade fiscal e trabalhista, mesmo que esta apresente alguma restrição.

a) Havendo alguma restrição na comprovação da regularidade fiscal e trabalhista, será assegurado o prazo de 05 (cinco) dias úteis, cujo termo inicial corresponderá ao momento em que o proponente for declarado vencedor do certame, prorrogável por igual período, a critério da Administração, para regularização da documentação, para pagamento ou parcelamento do débito e para emissão de eventuais certidões negativas ou positivas com efeito de certidão negativa.

b) A não-regularização da documentação no prazo previsto na alínea “a” deste subitem, implicará decadência do direito à contratação, sem prejuízo das sanções previstas na Lei Federal nº 14.133/2021, sendo facultado à Administração convocar os licitantes remanescentes, na ordem de classificação.

5.9. As declarações solicitadas neste item deverão ser emitidas pelo licitante, com indicação do número de inscrição no CNPJ, e assinadas, no mínimo, pelo representante legal (onde deverá constar de forma expressa esta condição). O Anexo IV do Edital possui modelos das declarações solicitadas nesta licitação.

5.10. O licitante que se enquadra nos benefícios concedido pela 123/2006, nos termos do art. 4º, § 2º, da Lei nº 14.133/2021, não poderá ter celebrado, no ano-calendário da realização do Pregão, contratos com a Administração Pública cujos valores, somados, ultrapassem o limite de R\$ 4.800.000,00 (quatro milhões e oitocentos mil reais), condição necessária para a fruição



do tratamento diferenciado assegurado às microempresas e empresas de pequeno porte.

5.11. Os documentos de habilitação apresentados deverão estar no nome (razão social) e CNPJ do licitante. Se o licitante for a matriz, todos os documentos deverão estar em nome da matriz, e se o licitante for a filial, todos os documentos deverão estar em nome da filial, exceto aqueles documentos que, pela própria natureza, comprovadamente, forem emitidos somente em nome da matriz.

5.12. Todos os documentos exigidos para habilitação deverão estar em plena validade na data em que o licitante os enviar via sistema, após a convocação do Pregoeiro. Caso o órgão emissor não declare a validade do documento, essa será de 90 (noventa) dias contados a partir da data de emissão, exceto atestados de capacidade técnica e o comprovante de inscrição no CNPJ.

5.13. Os documentos expedidos pela internet estarão sujeitos à verificação de sua autenticidade através de consulta realizada pelo Pregoeiro, caso necessário.

5.14. Serão aceitos documentos assinados eletronicamente, nos termos do art. 4º da Lei Federal nº 14.063/2020.

5.15. Documento original (não digital) somente será exigido pela Administração, quando houver fundada dúvida em relação à integridade do documento digital.

5.16. Nos casos de apresentação de documento falso, o licitante estará sujeito à tipificação nos crimes de falsidade, previstos nos artigos 297 e 298 do Código Penal Brasileiro, nos crimes previstos nos arts. 337-F e 337-I do Capítulo II-B, do Título XI da Parte Especial do Decreto-Lei nº 2.848, de 7 de dezembro de 1940 (Código Penal), e no art. 5º da Lei Federal nº 12.846/2013, sem prejuízo da aplicação das sanções administrativas previstas no presente Edital.

6. DA ESTIMATIVA DO VALOR DA CONTRATAÇÃO

6.1. O valor estimado para a contratação é de **R\$ R\$ 226.321,14 (duzentos e vinte e seis mil, trezentos e vinte e um reais e catorze centavos)** apurado a partir da pesquisa de preços realizada, conforme demonstrado no Estudo Técnico Preliminar e detalhado nos anexos que integram o presente Termo de Referência, nos termos da tabela a seguir:

Lote 01 - Mobiliário



Item	Unid.	Quant.	Cód. Red.	escrição do objeto	Valor estimado unitário R\$	Valor estimado total R\$
1	01	UN	38952	<p>Poltrona Ripas</p> <ul style="list-style-type: none"> Estrutura em MDF 18 mm Itapuã Linha Essencial Wood (Duratex), ripado linear, com acabamento. Assento e encosto estofados em Courvin/Corino Corano bege claro, densidade média (espuma D28 soft), garantindo conforto e durabilidade. Base com pés e rodízios metálicos pintados em epóxi cinza, permitindo fácil movimentação e estabilidade. Ripas da estrutura unidas por travessas internas ocultas; bordas arredondadas (raio 0,5 cm) para segurança e acabamento estético. <p><i>Dimensões gerais:</i></p> <ul style="list-style-type: none"> Largura: 150 cm x Profundidade: 85 cm x Altura total: 80 cm <p><i>Observações:</i></p> <ul style="list-style-type: none"> Conferir medidas em loco antes da execução e instalação. Ferragens de qualidade 	R\$ 4.343,00	R\$ 4.343,00



				conforme projeto. Estrutura reproduzida em MDF Itapuã e assento/encosto em tecido Courvin bege claro.		
2	01	UN	38953	<p>Conjunto mesa lateral 02 UND. (1 alta + 1 baixa) Conjunto composto por duas mesas laterais com tampo em MDF 25mm Thassos (Duratex) e estrutura/base em MDF Itapuã (Linha Essencial Wood – Duratex).</p> <ul style="list-style-type: none"> Bordas arredondadas (raio 0,5 cm) em todos os cantos expostos, para acabamento seguro e estético. Estrutura reforçada com travessas internas ocultas; <p><i>Dimensões:</i></p> <ul style="list-style-type: none"> Alta: L 36 x P 36 x A 61 cm Baixa: L 36 x P 36 x A 45 cm Suporta até 5 kg <p><i>Observações:</i></p> <ul style="list-style-type: none"> Conferir medidas em loco antes da execução Mesas ser reproduzidas em MDF conforme cores e padrões descritos <p>Conjunto inclui: 2 mesas + manual de montagem + kit de ferragem</p>	R\$ 2.164,83	R\$ 2.164,83
3	01	UN	38954	<p>Balcão de atendimento</p> <ul style="list-style-type: none"> Balcão de atendimento em MDF 18mm Thassos (linha Essencial – Duratex) com tampo superior em MDF padrão Itapuã (linha Essencial Wood – Duratex). Estrutura composta por base recuada em MDF de 18 mm, reforçada internamente. Contém três gavetas com corredeira telescópica e 	R\$ 8.226,00	R\$ 8.226,00



				<p>duas portas de giro com dobradiças de amortecimento.</p> <ul style="list-style-type: none"> • Puxadores modelo Slim Facetato com acabamento champagne. <p><i>Dimensões:</i></p> <ul style="list-style-type: none"> • Altura do balcão: 1,10 m • Profundidade: 0,60 m • Comprimento total: 1,80 m • Altura da bancada de trabalho interna: 0,75 m • Pés: 10 cm, com sapata Regulável em aço inox Escovado, fechamento em rodapé recuado 5 cm para dentro. <p><i>Acabamento:</i></p> <ul style="list-style-type: none"> • Tampo com borda rebatida 4 cm, avanço de 2 cm em relação à estrutura do móvel. • Quinas arredondadas (raio de 0,5 cm) nos tampos aparentes <p><i>Ferragens:</i></p> <ul style="list-style-type: none"> • Dobradiças com amortecimento embutido. • Corrediças telescópicas com fecho suave. • Fixações metálicas ocultas <p><i>Observações:</i></p> <ul style="list-style-type: none"> • Verificar medidas em loco antes da execução. • Usar ferragens de boa qualidade conforme especificação. • Toda a fiação elétrica na parede deverá ser embutida e trazida à frente do móvel. 		
--	--	--	--	---	--	--



				Qualquer dúvida técnica deverá ser sanada junto à projetista.		
4	02	UN	38957	<p>Aparador funcional de apoio</p> <ul style="list-style-type: none"> Aparador em MDF padrão Itapuã (Duratex – Linha Essencial Wood) com tampo em MDF padrão Thassos (Duratex – Linha Essencial), acabamento marmorizado branco com veios acinzentados. Estrutura lateral e travessas em MDF amadeirado Itapuã, espessura 18 mm, com tampo rebatido de 5 cm e base reforçada para suporte de peso. Possui recuo de 5 cm na parte inferior e junções em corte reto 90°. <p><i>Dimensões:</i></p> <ul style="list-style-type: none"> Comprimento: 1,60 m Altura: 0,80 m Profundidade: 0,50 m Espessura do tampo: 0,05 m (5 cm) <p><i>Acabamento:</i></p> <ul style="list-style-type: none"> Estrutura: MDF Itapuã com textura amadeirada natural. Tampo: MDF Thassos com efeito mármore. Bordas rebatidas de 2 mm. União por fixação oculta e cola vinílica. Canto superior com quina arredondada (raio 0,5 cm). <p><i>Ferragens:</i></p> <ul style="list-style-type: none"> Parafusos embutidos com cavilhas de travamento. Reforço interno em MDF 18 mm com sustentação para tampo. <p><i>Observações:</i></p>	R\$ 2.580,17	R\$ 5.160,34



				<ul style="list-style-type: none"> • Conferir medidas em loco antes da execução. • Utilizar ferragens de boa qualidade. 		
5	08	UN	38958	<p>Poltrona de Design Curvo com Base de Madeira</p> <ul style="list-style-type: none"> • Poltrona de design moderno e orgânico, caracterizada pelos seguintes elementos: <p><i>Estrutura:</i></p> <ul style="list-style-type: none"> • Base de madeira aparente (provavelmente tonalidade clara a média, como carvalho ou nogueira) com um design de pernas e travessas retas, contrastando com as curvas do assento. <p><i>Design:</i></p> <ul style="list-style-type: none"> • Possui um encosto e braços integrados e envolventes, formando uma forma semicircular de concha que se apoia sobre a estrutura de madeira. <p><i>Estofamento:</i></p> <ul style="list-style-type: none"> • O estofamento do assento e do encosto é volumoso e separado, com formato arredondado. • O tecido do assento e encosto são estofados em Courvin/Corino Corano bege claro, densidade média (espuma D28 soft), garantindo conforto e durabilidade. • <i>Dimensões:</i> <ul style="list-style-type: none"> • Largura: 720 mm • Altura: 800 mm <p>Profundidade: 720 mm</p>	R\$ 2.912,50	R\$ 23.300,00
6	01	UN	38959	<p>Armário superior + bancada inferior em L sob medida</p> <ul style="list-style-type: none"> • Conjunto de armários planejados confeccionados em MDF 18 mm padrão Metálic Suede (Duratex), 	R\$ 17.007,50	R\$ 17.007,50



				<p>com detalhes e rodapés em MDF padrão Itapuã (Duratex – Linha Essencial Wood). Estrutura em MDF reforçado com travessas internas e fundo de 6 mm no mesmo padrão de acabamento. Composto por módulos inferiores com portas de giro e gavetas, e módulos superiores com portas verticais e divisórias internas.</p> <ul style="list-style-type: none"> Balcão lateral em formato L em MDF 18 mm Itapuã (Duratex – Linha Essencial Wood) <p><i>Dimensões gerais:</i></p> <ul style="list-style-type: none"> Extensão total da bancada: 3,15 m Altura total dos armários: 2,40 m Profundidade inferior: 0,55 m Altura da bancada: 0,75 m Profundidade da bancada: 0,60 m Módulo lateral: 1,95 m (L) × 0,75 m (A) <p><i>Composição:</i></p> <ul style="list-style-type: none"> Gavetas com corredeira telescópica e amortecimento suave; Portas com dobradiças de pressão com amortecimento; Puxadores modelo Slim Facetato com acabamento champagne; Fixação com parafusos embutidos e travessas ocultas; Pés reguláveis de 10 cm com fechamento em rodapé Itapuã recuado 5 cm. <p><i>Acabamento:</i></p> <ul style="list-style-type: none"> MDF Metalic Suede na 		
--	--	--	--	---	--	--



				<p>estrutura e portas;</p> <ul style="list-style-type: none"> • MDF Itapuã (Duratex) texturizado nas faixas e detalhes; • Bordas em fita PVC de 2 mm no padrão de cor; • União dos painéis por cavilhas e cola vinílica; <p><i>Observações:</i></p> <ul style="list-style-type: none"> • As medidas deverão ser conferidas em loco antes da execução. • Verificar o posicionamento de tomadas e pontos elétricos antes da instalação. • Usar ferragens de boa. • Materiais de Referência: • Puxadores modelo Slim Facetato com acabamento champagne; 		
7	01	UN	38960	<p>Mesa de Trabalho</p> <p>Mesa com estrutura em MDF 18mm Itapuã (Duratex) e tampo em MDF 25 mm Metálic Sued (Duratex), unificando como conjunto.</p> <ul style="list-style-type: none"> • Estrutura lateral reforçada com travessas internas e fixação metálica oculta. <p><i>Dimensões:</i></p> <ul style="list-style-type: none"> • Comprimento: 1,60 m • Largura: 0,55 m • Altura: 0,75 m <p><i>Acabamento:</i></p> <ul style="list-style-type: none"> • Tampo em MDF Metálic Sued com borda rebatida de 4 cm. • Estrutura lateral e base em MDF 18mm Itapuã. • Bordas com fita PVC. <p><i>Observações:</i></p> <ul style="list-style-type: none"> • Garantir alinhamento do tampo com o restante do mobiliário. • As medidas deverão ser 	R\$ 1.627,50	R\$ 1.627,50



				conferidas em loco antes da execução. Verificar o posicionamento de tomadas e pontos elétricos antes da instalação.		
8	02	UN	38977	<p>Conjunto de Estação Mesa de Trabalho e Armário de Apoio</p> <p>Mobiliário em MDF 18 mm padrão Itapuã (Duratex – Linha Essencial Wood) com detalhes em MDF padrão Metálic Suede (Duratex)</p> <ul style="list-style-type: none"> O conjunto é composto por duas mesas de trabalho individuais e um armário de apoio lateral, formando uma composição. Cada mesa possui gaveteiro com 3 gavetas, corrediças telescópicas com amortecimento e puxadores embutidos tipo cava. Armário de apoio integra nichos abertos na parte posterior pra ventilação de CPU, portas de giro inferiores, destinado à organização de documentos e materiais de uso diário. <p><i>Dimensões:</i></p> <ul style="list-style-type: none"> Mesas de trabalho (cada uma): 1,60 × 0,60 × 0,75 m Balcão de apoio duas portas de giro com dimensões 0,80 altura × 0,50 profundidade × 1,10 largura Armário de apoio: 0,80 altura × 0,50 × 1,80 m Altura total da composição: 1,80 m <p><i>Materiais e Acabamento:</i></p> <ul style="list-style-type: none"> Estrutura principal: MDF 18 mm padrão 	R\$ 7.958,67	R\$ 15.917,34




				<p>Itapuã (Duratex – Linha Essencial Wood);</p> <ul style="list-style-type: none"> • Detalhes frontais e tampos: MDF padrão Metálic Sued (Duratex); • Bordas em fita PVC 2 mm no mesmo padrão de cor; • União dos painéis com cola vinílica e fixação metálica embutida; • Acabamento fosco texturizado com veios amadeirados visíveis. <p><i>Ferragens e Componentes:</i></p> <ul style="list-style-type: none"> • Corrediças telescópicas com amortecimento nas gavetas; • Dobradiças metálicas com fecho suave nas portas; • Fixações ocultas com cavilhas e parafusos embutidos; • Pés reguláveis de 10 cm com fechamento em rodapé recuado 5 cm. • Puxadores modelo Slim Facetato com acabamento champagne. <p><i>Observações:</i></p> <ul style="list-style-type: none"> • Conferir medidas em loco antes da execução e instalação; • Todas as tomadas e passagens elétricas devem ser trazidas à frente e embutidas nos móveis; <p>Usar ferragens de boa qualidade conforme as especificações do projeto;</p>		
9	01	UN	38961	<p>Mesa executiva com pé, e balcão lateral</p> <p>Mesa executiva confeccionada em MDF 18 mm Itapuã (Duratex – Linha Essencial Wood) com detalhes em MDF padrão Metálic Suede (Duratex).</p>	R\$ 6.397,50	R\$ 6.397,50



				<ul style="list-style-type: none"> • Possui tampo de 25 mm e fita de bordas em PVC 2 mm. • A estrutura é composta por pé painel em uma lateral e apoio sobre balcão, com as portas de correr na outra. <p><i>Dimensões:</i></p> <ul style="list-style-type: none"> • Largura: 1,50 m • Profundidade: 0,70 m • Altura: 0,75 m <p><i>Tampo:</i></p> <ul style="list-style-type: none"> • Material: MDF 25 mm Itapuã (Duratex) • Acabamento: Textura amadeirada fosca • Bordas em fita PVC 2 mm • Canto reto 90° com leve rebaixo inferior para encaixe estrutural <p><i>Balcão:</i></p> <ul style="list-style-type: none"> • Em MDF Metálic Sued (Duratex) • Apoio lateral no balcão com porta de correr e divisão interna em MDF Itapuã • Recuo de 5 cm na base para evitar contato direto com o piso • Ferragens e componentes: • Trilho de alumínio para porta de correr com roldanas embutidas • Dobradiças metálicas de amortecimento • Fixação com parafusos ocultos e cola vinílica <p><i>Observações:</i></p> <ul style="list-style-type: none"> • Conferir medidas em loco antes da execução. • Utilizar ferragens de boa qualidade e acabamento nivelado. 		
--	--	--	--	---	--	--



				<ul style="list-style-type: none"> • Passagens elétricas e de dados devem ser previstas na lateral embutida se necessário. • Trilhos de alumínio anodizado <p>Puxadores embutidos tipo cava</p>		
10	01	UN	38963	<p>Armário em "L" com módulo baixo</p> <p>Armários em MDF 18 mm com acabamento Metálic Sued (Duratex) aplicado em toda a estrutura e portas, e rodapé em MDF padrão Itapuã (Duratex – Linha Essencial Wood)</p> <ul style="list-style-type: none"> • O conjunto é composto por Armario em ``L`` com módulos de portas giro e balcão inferior com módulos de portas de giro e gavetas. • Estrutura reforçada com travessas internas e fixação oculta. • Detalhes e Rodapé <p>MDF padrão Itapuã (Duratex – Linha Essencial Wood)</p> <ul style="list-style-type: none"> • Gavetas com Corrediça telescópica com amortecimento suave • Portas Dobradiças de pressão com amortecimento • Puxadores Modelo Slim Facetato, acabamento champagne • Fixação Parafusos embutidos e travessas ocultas • Pés Reguláveis, com 10 cm de altura. • Rodapé Itapuã recuado em 5 cm, fechamento 	R\$ 20.927,50	R\$ 20.927,50



				<p>completo dos pés</p> <p><i>Observações:</i></p> <ul style="list-style-type: none"> • Altura Máxima 2.400 mm (2,40 m) • Altura do Módulo Baixo 800 mm (0,80m) • Comprimento Principal 4.716 mm (4,72 m) • Comprimento do Canto 2.840 mm (2,84 m) • Larguras Individuais 1.086 mm / 1.081 mm x Largura dos módulos centrais • Largura do Módulo de Canto 2.714 Mm (2,71 m) Incluindo prateleiras Laterais • Altura do Módulo de Gavetas 1.925 mm (1,93 m) Módulo aberto lateral (armário vertical) <p><i>Acabamentos:</i></p> <ul style="list-style-type: none"> • Tampo e frentes: MDF Metálic Suede • Rodapés e frisos horizontais: MDF Itapuã, textura amadeirada natural. • Bordas: Fita PVC 2 mm na cor correspondente. • Fixações: Cavilhas, parafusos embutidos e cola vinílica. • Montagem: Sistema modular com encaixes e fixações ocultas. • Portas: Giro com abertura de 180°, dobradiças com fecho suave. 		
--	--	--	--	---	--	--



				<ul style="list-style-type: none"> Gavetas: Fundo em MDF 6 mm e trilhos telescópicos metálicos. <p><i>Observações:</i></p> <ul style="list-style-type: none"> Conferir medidas in loco antes da fabricação e instalação. Garantir folgas laterais para alinhamento e nivelamento. Utilizar ferragens de alta durabilidade e acabamento compatível. Todos os pontos elétricos devem ser embutido tranpassando o móvel. <p><i>Materiais:</i></p> <ul style="list-style-type: none"> MDF 18 mm Metálico Sued (Duratex) Puxadores Slim Facetado Champagne (Versatile) <p>Corrediças e dobradiças com amortecimento</p>		
11	12	UN	38964	<p>Poltrona reclinável individual com estrutura em madeira e revestimento em Corano</p> <p>Poltrona reclinável individual, modelo Herval Slim, com estrutura em madeira de eucalipto de reflorestamento, revestimento em Corano Bege (100% poliéster) e sistema reclinável manual.</p> <p><i>Características:</i></p> <ul style="list-style-type: none"> Estrutura: madeira de eucalipto, grampos de aço e cola PVA; Revestimento: Corano Bege; Encosto: desmontável, com percintas elásticas e espuma de alta densidade; Assento: fixo, com espuma soft e percintas 	R\$ 2.989,55	R\$ 35.874,60



				<p>elásticas;</p> <ul style="list-style-type: none"> • Sistema reclinável manual; • Suporte de peso: até 110 kg; • Altura do assento: 47 cm. <p><i>Dimensões:</i></p> <ul style="list-style-type: none"> • Fechada: 1,05 × 0,88 × 0,93 m • Aberta: 1,05 × 0,88 × 1,49 m • Peso: 38 kg <p><i>Acabamento:</i></p> <ul style="list-style-type: none"> • Costuras reforçadas, base fixa em madeira, montagem simples por encaixe do encosto. 		
12	01	UN	38966	<p>Armário e Balcão cozinha</p> <p><i>Estrutura e Caixaria:</i></p> <ul style="list-style-type: none"> • Todos os módulos confeccionados em MDF 18 mm padrão Beton (Arauco) • Estrutura composta por laterais, base, tampo e divisórias internas no mesmo padrão de MDF. • Montagem com cavilhas, cola vinílica e parafusos embutidos. • Fundos dos módulos em MDF 6 mm no mesmo padrão de acabamento. <p><i>Tampo, Detalhes e Fundo de Balcão:</i></p> <ul style="list-style-type: none"> • Tampo da mesa, prateleiras decorativas e fundo do balcão executados em MDF 18 mm padrão Amana (Guararapes). • Bordas em fita PVC 2 mm aplicadas em todo o contorno. • União dos painéis com colagem vinílica e fixação metálica oculta. <p><i>Dimensões Gerais:</i></p>	R\$ 21.802,67	R\$ 21.802,67



				<ul style="list-style-type: none"> • Altura total dos armários: 2,40 m • Altura dos módulos inferiores: 0,81 m • Profundidade média dos balcões: 0,60 m • Largura total da composição principal: 4,00 m • Mesa de apoio central: 2,00 m (C) × 1,20 m (L) × 0,74 m (A) <p><i>Composição do Conjunto:</i></p> <ul style="list-style-type: none"> • Armários superiores e inferiores com portas de abrir e prateleiras internas. • Gaveteiros modulares com corrediças telescópicas. • Bancada de trabalho contínua, com área para pia e espaço lateral de apoio. • Mesa de apoio central com estrutura metálica em tubo de aço 30×30 mm, pintura epóxi preta fosca. • Pannel de fundo e prateleiras decorativas em MDF Amana, com fixação embutida. <p><i>Ferragens:</i></p> <ul style="list-style-type: none"> • Dobradiças metálicas de 110° com amortecimento. • Corrediças telescópicas com fecho suave. • Puxadores modelo Slim Facetato prata/cromado • Parafusos embutidos e travessas ocultas para fixação dos módulos. <p><i>Pés e Rodapés:</i></p> <ul style="list-style-type: none"> • Pés reguláveis em plástico rígido de 10 cm de altura. • Rodapé em MDF padrão Itapuã (Duratex), recuado 5 cm do alinhamento frontal dos móveis. 		
--	--	--	--	--	--	--



				<p><i>Acabamento Geral:</i></p> <ul style="list-style-type: none"> • MDF Beton com acabamento fosco texturizado. • MDF Amana com textura amadeirada natural. • Bordas seladas com fita PVC 2 mm. • Quinas lixadas e acabamento com cantos vivos limpos. • Estrutura metálica da mesa com pintura epóxi preta fosca, soldas lixadas e acabamento uniforme. <p><i>Observações Técnicas:</i></p> <ul style="list-style-type: none"> • Conferir medidas in loco antes da fabricação e instalação. • Todos os módulos devem ser nivelados e fixados em parede estruturada. • Garantir vedação com silicone nas áreas de contato com pia e tampos. • Evitar contato direto do MDF com fontes de calor e umidade. • Utilizar ferragens de boa qualidade conforme especificação do projeto. <p>Verificar o alinhamento de portas e gavetas após montagem.</p>		
13	02	UN	38965	<p>Bancada em Granito São Gabriel escovado</p> <p><i>Tampo das Bancadas:</i></p> <ul style="list-style-type: none"> • Granito Preto São Gabriel escovado, espessura 2 cm, com borda polida e quinas levemente chanfradas. • Fixação com cola epóxi e apoio mecânico. • Vedação com silicone 	R\$ 18.235,33	R\$ 36.470,66




				<p>neutro preto nas uniões e em torno das cubas.</p> <p><i>Cubas:</i></p> <ul style="list-style-type: none"> • Modelo Gourmet Aço Inox 304, dimensão 60 × 42 cm, com acessórios (dosador de detergente, cesta e válvula). • Fixação por sobrepor, centralizadas nos módulos de pia. <p><i>Dimensões Gerais:</i></p> <ul style="list-style-type: none"> • Bancada principal: 4,33 m (comprimento) × 0,58 m (profundidade) × 0,90 m (altura) • Bancada lateral: 3,02 m (comprimento) × 0,58 m (profundidade) × 0,90 m (altura) <p><i>Acabamento:</i></p> <ul style="list-style-type: none"> • Textura fosca • Aplicar selante nas junções e proteção de quinas. <p><i>Observações:</i></p> <ul style="list-style-type: none"> • Conferir medidas in loco antes da instalação. • Aplicar silicone nas uniões do granito e fixação da cuba. <p>Proteger o tampo até o término da obra</p>		
14	02	UN	38967	<p>Mesa de Refeição / Convivência</p> <p>Conjunto de Mesa retangular confeccionada em MDF 25 mm padrão Itapuã (Duratex – Linha Essencial Wood), com estrutura metálica em tubo de aço retangular 30 × 30 mm, pintura epóxi preta fosca.</p> <p>Com 6 Cadeira modelo de ref: EAMES EIFFEL na tonalidade fendi e pés na cor amadeirada com altura do piso ao assento de 46 cm (modelo</p>	R\$ 3.276,50	R\$ 6.553,00



				<p>conforme imagem do memorial descritivo)</p> <p><i>Dimensões:</i></p> <ul style="list-style-type: none"> • Comprimento: 2,00 m • Largura: 1,00 m • Altura: 0,78 m • Espessura do tampo: 25 mm <p><i>Acabamento:</i></p> <ul style="list-style-type: none"> • Tampo em MDF Itapuã, textura amadeirada natural. • Bordas em fita PVC 2 mm. • Estrutura metálica com pintura epóxi preta. <p><i>Fixação:</i></p> <ul style="list-style-type: none"> • União do tampo por parafusos embutidos e buchas metálicas. • Soldas lixadas e acabamento homogêneo na estrutura metálica. <p><i>Observações:</i></p> <ul style="list-style-type: none"> • Verificar nivelamento do piso antes da instalação. • Evitar contato direto com água. <p>Conferir estabilidade e alinhamento da estrutura após montagem.</p>		
15	01	UN	38984	<p>Bancada de Apoio / Lavatório</p> <p>Bancada inferior confeccionada em MDF 18mm Itapuã (Duratex – Linha Essencial Wood) e portas em MDF 18 mm Beton (Arauco), com tampo em granito preto São Gabriel Escovado, espessura de 3 cm. Possui cuba embutida em inox, fechamento lateral e rodapé recuado em 5 cm para ocultar pés reguláveis.</p> <p><i>Dimensões:</i></p> <ul style="list-style-type: none"> • Comprimento total: 1,80 m • Profundidade: 0,58 m 	R\$ 4.683,83	R\$ 4.683,83



				<ul style="list-style-type: none"> • Altura total: 0,90 m • Espessura do tampo de granito: 3 cm <p><i>Acabamento:</i></p> <ul style="list-style-type: none"> • Estrutura: MDF 18mm Itapuã (Duratex – Linha Essencial Wood) • Tampo: Granito Preto São Gabriel, acabamento Escovado. • Cuba sobreposta conforme descrita no memorial incluindo torneira. • Bordas inferiores rebatidas. <p><i>Fixação e Montagem:</i></p> <ul style="list-style-type: none"> • Fixação com parafusos embutidos e travessas ocultas. • Instalação hidráulica prevista no ponto existente. <p><i>Observações:</i></p> <ul style="list-style-type: none"> • Conferir medidas e posicionamento da cuba em obra. • Garantir impermeabilização entre cuba e tampo com silicone neutro. <p>Usar ferragens de boa qualidade (parafusos zincados e dobradiças com amortecimento).</p>		
16	01	UN	38968	<p>Painel Decorativo Ripado</p> <p>Painel ripado em MDF Itapuã (Duratex), com peças vazadas em geometria triangular, aplicado do piso ao teto, com função divisória e decorativa. As ripas são fixadas sobre estrutura base oculta em MDF 15 mm, com espaçamento regular de 3 cm entre módulos.</p> <p><i>Dimensões:</i></p> <ul style="list-style-type: none"> • Largura: 1,95 m • Altura: 2,40 m • Espessura das peças: 15 	R\$ 6.669,67	R\$ 6.669,67



				mm <i>Fixação:</i> <ul style="list-style-type: none"> Painel montado sobre estrutura fixa em MDF e parafusos ocultos. União entre módulos por cavilhas e travessas metálicas. <i>Observações:</i> <ul style="list-style-type: none"> Alinhar o painel com o forro e o rodapé existentes. Manter padronização de cor conforme amostra física.		
VALOR TOTAL						R\$ 217.125,94

Lote 02 – Cadeiras de Escritório

Item	Unid.	Quant.	Cód. Red.	Descrição do objeto	Valor estimado unitário R\$	Valor estimado total R\$
1	06	UN	38955	Cadeira de Escritório Tela Mesh Diretor Executiva – Base Giratória Cromada – Preta <ul style="list-style-type: none"> Cadeira executiva com assento estofado em tela Mesh 100% poliéster, encosto fixo em Mesh, base cromada giratória e rodízios em nylon. Possui ajuste de altura a gás, assento acolchoado com espuma de alta densidade (D26) e capacidade para até 120 kg. Estrutura metálica resistente, design moderno e confortável. <i>Dimensões:</i> Altura total 80–87 cm, assento 48×48 cm, comprimento 53 cm, altura do assento 36–46 cm.	R\$ 780,94	R\$ 4.685,64
2	04	UN	38956	Cadeira Operativa Eliteflex Atendimento - Estrutura cromada Base tipo balancim em tubo de aço cromado, espessura mínima de 1,5 mm. Pés com sapatas	R\$ 1.127,39	R\$ 4.509,56



				<p>plásticas niveladoras e antiderrapantes. Estrutura soldada e polida, acabamento em cromo brilhante.</p> <p>Assento e Encosto:</p> <ul style="list-style-type: none"> Assento anatômico em espuma injetada de alta densidade (D45). Encosto em tela mesh respirável, com moldura em polipropileno injetado de alta resistência. Apoios lombar integrado para conforto ergonômico <p>Braços:</p> <ul style="list-style-type: none"> Fixos, confeccionados em polipropileno injetado com apoio anatômico. Acabamento: Cor predominante: preta. <p>Dimensões :</p> <ul style="list-style-type: none"> Altura total: 96 cm Largura: 58 cm Profundidade: 61 cm Altura do assento: 46 cm Capacidade de Carga: <p>Suporta até 120 kg distribuídos uniformemente.</p>		
VALOR TOTAL						R\$ 9.195,20

Ressaltamos ainda, que os custos foram obtidos seguindo os critérios do artigo 23, §2º da Lei 14.133/2021.

7. DA DOTAÇÃO ORÇAMENTÁRIA

7.1. As despesas e custeio do objeto desta contratação, serão subsidiadas com recursos consignados na seguinte Dotação Orçamentária:

Ficha: 1664

Unidade: 001001 - FUNDO MUNICIPAL DE ASSISTÊNCIA SOCIAL



Funcional: 08.241.0126.1058.0000 - IMPLANTAÇÃO DO CENTRO DIA

Catec. Econ.: 4.4.90.52.42 - MOBILIÁRIO EM GERAL

8. DA EXECUÇÃO DO OBJETO

8.1. Das condições gerais de execução

8.1.1. O início da prestação do serviço deverá ocorrer no prazo máximo de 5 (cinco) dias, contados a partir da data de emissão da ordem de serviço.

8.1.1.1. O prazo mencionado no item anterior poderá ser prorrogado uma única vez, por igual período, desde que a solicitação seja formalizada por escrito, devidamente motivada, e apresentada dentro do prazo original.

8.1.1.2. Em caso de descumprimento dos prazos estabelecidos, poderão ser aplicadas as sanções e penalidades previstas no Edital e na legislação vigente.

8.2. A entrega, instalação e montagem dos móveis deverão ocorrer no seguinte endereço: Rua Zeferino Felipe, 1416 – Centro, Marau – RS.

8.3. A entrega, instalação e montagem dos móveis sob medida, deverão ser concluídas no prazo máximo de 60 (sessenta) dias consecutivos, contados da emissão da ordem de início dos serviços pela Secretaria Municipal solicitante.

8.3.1. Na hipótese de impossibilidade de cumprimento do prazo estipulado, a empresa prestadora dos serviços deverá comunicar por escrito ao Fiscal do Contrato as razões do atraso, para análise da Secretaria solicitante, excetuando-se os casos de força maior ou caso fortuito.

8.4. Os móveis deverão obedecer integralmente às especificações técnicas, materiais, medidas e acabamentos constantes nos projetos, memoriais descritivos, pranchas detalhadas e demais documentos que integram o Termo de Referência.

8.5. O horário para entrega e montagem será das 07h30min às 11h30min e das 13h às 17h.



8.5.1. Em caráter excepcional, o Município poderá solicitar que a entrega e/ou montagem ocorram fora do horário comercial, inclusive em finais de semana ou feriados.

8.6. A empresa prestadora dos serviços deverá observar integralmente as pranchas técnicas, memoriais descritivos e demais documentos anexos, executando os serviços de acordo com os projetos aprovados e sob supervisão da Arquiteta responsável.

8.6.1. Deverá ainda, realizar conferência prévia e *in loco* de todas as medidas e compatibilizar a execução dos móveis com as instalações elétricas, hidrossanitárias, lógicas e de climatização existentes, as quais deverão permanecer devidamente embutidas nas estruturas;

8.7. A empresa prestadora dos serviços deverá apresentar, no ato da entrega dos móveis, ao Fiscal do Contrato, Termo de Garantia com prazo mínimo de 18 (dezoito) meses, contado a partir do recebimento definitivo. A garantia deverá abranger todos os itens fornecidos, cobrindo eventuais defeitos de fabricação, folgas, instabilidades nos elementos construtivos, deslocamentos, desgaste prematuro de revestimentos ou acabamentos, bem como fadiga antecipada das ferragens. Todas as características dos materiais, dimensões e métodos executivos estão descritas nos memoriais descritivos, projetos e demais documentos técnicos anexos, devendo ser rigorosamente observadas e seguidas em conformidade com as normas legais e técnicas vigentes;

9. OBRIGAÇÕES DO CONTRATADO

9.1. O contratado deverá executar integralmente o objeto contratual, observando rigorosamente as especificações técnicas, prazos e condições estabelecidas no presente Termo de Referência e no Edital.

9.2. Constituem obrigações do contratado:

9.2.1. Fornecer todos os materiais, equipamentos, ferramentas e mão de obra necessários à perfeita execução dos serviços.

9.2.2. Realizar a entrega, montagem e instalação do objeto contratado, de acordo com o cronograma estabelecido.

9.2.3. Garantir a integridade física do imóvel, responsabilizando-se por eventuais danos causados durante a execução do objeto, promovendo o imediato reparo sem ônus para o Município.



9.2.4. Assegurar que os serviços sejam realizados por profissionais devidamente qualificados e em conformidade com as normas técnicas e de segurança aplicáveis.

9.2.5. Cumprir integralmente a legislação trabalhista, previdenciária, fiscal e de segurança no trabalho, respondendo por quaisquer encargos decorrentes da contratação de pessoal e da execução dos serviços.

9.2.6. Responsabilizar-se pelo transporte, carga, descarga e manuseio adequado dos materiais até o local de instalação.

9.2.7. Realizar a destinação ambientalmente correta dos resíduos provenientes da execução dos serviços, em conformidade com a legislação vigente e com as orientações da contratante.

9.2.8. Submeter-se à fiscalização e acompanhamento do Município, acatando as orientações repassadas pelos fiscais do contrato.

9.2.9. Manter, durante toda a vigência contratual, as condições de habilitação e qualificação exigidas no certame.

9.3. Não serão aceitos móveis de marcas, materiais, modelos ou especificações diferentes daqueles constantes da proposta vencedora e empenho.

9.4. Após a conclusão da montagem, a empresa prestadora dos serviços deverá entregar os ambientes limpos, livres de entulhos e resíduos, garantindo o perfeito funcionamento dos equipamentos e a integridade dos espaços, responsabilizando-se por quaisquer danos causados.

9.5. O Município reserva-se o direito de rejeitar total ou parcialmente itens entregues em desacordo com o Termo de Referência, Projeto e Memorial devendo a empresa prestadora dos serviços substituí-los no prazo máximo de 10 (dez) dias consecutivos, sem qualquer custo adicional.

9.6. Todos os custos com fabricação, transporte, descarregamento, instalação, montagem, mão de obra, ferramentas, materiais, deslocamento e quaisquer outros necessários à perfeita execução do objeto são de inteira responsabilidade da empresa prestadora dos serviços, inclusive a reparação de eventuais danos causados a bens públicos ou de terceiros.

9.7. A apresentação da proposta implica ciência e aceitação integral das condições dispostas



no Projeto, Memorial, Termo de Referência e Edital.

9.8. Todos os encargos trabalhistas, fiscais, previdenciários e sociais relativos aos profissionais envolvidos na execução do contrato serão de responsabilidade exclusiva da a empresa prestadora dos serviços.

9.9. A empresa prestadora dos serviços deve cumprir e fazer cumprir todas as normas regulamentares sobre Medicina e Segurança do Trabalho, responsabilizando-se pelo fornecimento dos equipamentos de proteção individual (EPI) e coletivo de uso obrigatório.

9.10. O recebimento dos móveis não exclui a responsabilidade civil da empresa prestadora dos serviços por vícios ocultos, de quantidade ou qualidade, na forma dos artigos 18 e 19 da Lei nº 8.078/1990 (Código de Defesa do Consumidor).

10. OBRIGAÇÕES DA CONTRATANTE

10.1. Fornecer todas as informações necessárias à execução do objeto, bem como garantir acesso dos profissionais da contratada ao local da instalação, nos dias e horários previamente acordados.

10.2. Acompanhar, fiscalizar e avaliar a execução dos serviços, por meio do gestor e dos fiscais designados, comunicando formalmente à contratada eventuais irregularidades detectadas,

10.3. Efetuar os pagamentos devidos em conformidade com as condições estabelecidas no contrato e neste Termo de Referência, observadas as retenções legais aplicáveis,

10.4. Comunicar oficialmente ao contratado qualquer alteração ou decisão administrativa que interfira na execução do contrato.

10.5. Analisar e deliberar, no prazo legal, sobre solicitações de prorrogação de prazo ou ajustes no cronograma, quando devidamente justificadas pelo contratado.

10.6. Aplicar, quando cabível, as sanções previstas no Edital e na legislação vigente em caso de descumprimento contratual.

10.7. Promover a adoção de medidas administrativas para assegurar a boa gestão e fiscalização contratual, resguardando o interesse público e a adequada utilização dos recursos municipais.



11. DA GESTÃO E FISCALIZAÇÃO DO CONTRATO

11.1. Das orientações gerais da fiscalização contratual

11.1.1. O contrato deverá ser executado fielmente pelas partes, de acordo com as cláusulas avençadas e as normas da Lei nº 14.133/2021, e cada parte responderá pelas consequências de sua inexecução total ou parcial.

11.1.2. As comunicações entre o Município e a empresa prestadora do serviço devem ser realizadas por e-mail ou via Sistema ContratosGov, sempre que o ato exigir tal formalidade.

11.1.3. O Município poderá convocar o responsável legal da empresa para adoção de providências que devam ser cumpridas de imediato.

11.1.4. Após a assinatura do contrato ou instrumento equivalente, o Município poderá convocar o representante da empresa vencedora para reunião inicial para apresentação do plano de fiscalização.

11.1.5. Para a gestão e fiscalização do contrato o Município adotará o Sistema ContratosGov, um software gerencial com o objetivo de oferecer uma solução tecnológica na gestão e fiscalização dos contratos, proporcionando agilidade, praticidade, eficácia, economia e redução de riscos na governança.

11.2. Dos responsáveis pela fiscalização

11.2.1. A execução do contrato deverá ser acompanhada e fiscalizada pelo(s) fiscal(is) do contrato, conforme portaria vigente ou pelos respectivos substitutos, nos termos do art. 117, caput, da Lei n.º 14.133/21:

Gestor do Contrato: Nelci Silvestri;

Fiscal Técnico: o fiscal será designado de acordo com a Portaria vigente, no momento da elaboração do contrato administrativo.

Fiscal Técnico Suplente: o fiscal suplente será designado de acordo com a Portaria vigente, no momento da elaboração do contrato administrativo.



Fiscal Administrativo: o fiscal será designado de acordo com a Portaria vigente, no momento da elaboração do contrato administrativo.

Fiscal Administrativo Suplente: o fiscal suplente será designado de acordo com a Portaria vigente, no momento da elaboração do contrato administrativo.

11.2.2. Do gestor do contrato

11.2.2.1. O gestor do contrato coordenará a atualização do processo de acompanhamento e fiscalização do contrato contendo todos os registros formais da execução no histórico de gerenciamento do contrato, a exemplo da ordem de serviço, do registro de ocorrências, das alterações e das prorrogações contratuais.

11.2.2.2. O gestor do contrato acompanhará os registros realizados pelos fiscais do contrato através do Sistema ContratosGov, de todas as ocorrências relacionadas à execução do contrato e as medidas adotadas, informando, se for o caso, à autoridade superior àquelas que ultrapassarem a sua competência.

11.2.2.3. O gestor do contrato tomará providências para a formalização de processo administrativo de responsabilização para fins de aplicação de sanções, a ser conduzido pela comissão de que trata o art. 158 da Lei nº 14.133, de 2021, ou pelo agente ou pelo setor com competência para tal, caso necessário.

11.2.2.4. Ao término do contrato, o gestor do contrato deverá elaborar um relatório final onde possa descrever como foi a gestão do ciclo de vida do contrato, suas particularidades, problemas enfrentados, soluções aplicadas e principalmente as lições aprendidas.

11.2.3. Do fiscal técnico

11.2.3.1. O fiscal técnico acompanhará a execução do contrato, para que sejam cumpridas todas as condições estabelecidas, de modo a assegurar os melhores resultados para a Administração.

11.2.3.2. O fiscal técnico do contrato anotará no histórico de gerenciamento do serviço todas as ocorrências relacionadas à execução do contrato, com a descrição do que for necessário



para a regularização dos defeitos observados.

11.2.3.3. Identificada qualquer inexatidão ou irregularidade, o fiscal técnico do contrato solicitará ao fiscal administrativo do contrato a emissão de notificação à empresa prestadora de serviços para a correção da execução do contrato, determinando prazo para a correção.

11.2.3.4. O fiscal técnico informará ao gestor do contrato, em tempo hábil, a situação que demandar decisão ou adoção de medidas que ultrapassem sua competência, para que adote as medidas necessárias e saneadoras, se for o caso.

11.2.3.5. Durante a execução do objeto, o fiscal técnico designado deverá monitorar constantemente o nível de qualidade da execução do objeto contratado, para evitar a sua degeneração, devendo intervir para requerer à empresa prestadora de serviços a correção das faltas, falhas e irregularidades constatadas.

11.2.3.6. No caso de ocorrências que possam inviabilizar a execução do contrato nas datas aprazadas, o fiscal técnico do contrato comunicará o fato imediatamente ao gestor do contrato.

11.2.3.7. Na hipótese de desconformidade da execução do objeto em relação à qualidade exigida, devem ser aplicadas as sanções à empresa prestadora de serviços de acordo com as regras previstas no ato convocatório.

11.2.3.8. A fiscalização de que trata esta cláusula não exclui nem reduz a responsabilidade da empresa, inclusive perante terceiros, por qualquer irregularidade, ainda que resultante de imperfeições técnicas, vícios redibitórios, ou emprego de material inadequado ou de qualidade inferior e, na ocorrência desta, não implica corresponsabilidade da empresa ou de seus agentes, gestores e fiscais, de conformidade.

11.2.4. Da fiscalização administrativa

11.2.4.1. O fiscal administrativo do contrato verificará a manutenção das condições de habilitação da empresa, acompanhará o empenho, o pagamento e a formalização de apostilamento e termos aditivos, solicitando quaisquer documentos comprobatórios pertinentes, caso necessário.



11.2.4.2. Caso ocorra descumprimento das obrigações contratuais, o fiscal administrativo do contrato atuará tempestivamente na solução do problema, reportando ao gestor do contrato para que tome as providências cabíveis, quando ultrapassar a sua competência.

11.2.4.3. O fiscal administrativo comunicará ao gestor do contrato e a Secretaria solicitante, em tempo hábil, o término do contrato sob sua responsabilidade, com vistas à verificação da necessidade de prorrogação contratual, nos termos do artigo 111 da Lei 14.133/2021.

12. DO RECEBIMENTO DO OBJETO

12.1. O fiscal técnico e o fiscal administrativo farão o recebimento do objeto nos termos do artigo 140, I, "a" e "b", da Lei 14.133/21, da seguinte forma:

a) provisoriamente, no prazo de 10 (dez) dias após a entrega do objeto, para efeito de posterior verificação da conformidade do mesmo com o solicitado no Edital;

b) definitivamente, após a verificação da qualidade e características da execução do objeto contratado, de acordo com o memorial descritivo e demais documentos, e consequente aceitação, no prazo máximo de 10 (dez) dias consecutivos, contados do recebimento provisório.

c) na hipótese de a verificação a que se refere o subitem anterior não ser procedida dentro do prazo fixado, o fiscal informará ao gestor do contrato para que tome as providências cabíveis.

12.2. O fiscal técnico do contrato realizará o recebimento provisório/definitivo do objeto do contrato mediante termo detalhado que comprove o cumprimento das exigências de caráter técnico.

12.3. O fiscal administrativo do contrato realizará o recebimento provisório/definitivo do objeto do contrato mediante termo detalhado que comprove o cumprimento das exigências de caráter administrativo.

12.4. O objeto contratado poderá ser rejeitado, no todo ou em parte, quando em desacordo com as especificações constantes neste Termo de Referência e na proposta, sem prejuízo da aplicação das penalidades.



12.5. O recebimento do objeto, ainda que definitivo, não exime a empresa da sua responsabilidade por vícios ocultos, falhas técnicas ou descumprimento de especificações que venham a ser identificados posteriormente. O Município reserva-se o direito de exigir correções ou substituições, a qualquer tempo, nos termos do art. 119 da Lei nº 14.133/2021 e dos art. 12 e 18 da Lei nº 8.078/1990.

13. DOS CRITÉRIOS DE PAGAMENTO

13.1. Aprovada a execução do objeto contratado pelo fiscal técnico, e comprovada a manutenção das condições de habilitação da empresa pelo fiscal administrativo, será encaminhado para pagamento ao Setor Responsável.

13.2. O contratado deverá emitir nota fiscal/fatura em moeda corrente do país e com a mesma razão social e o mesmo CNPJ apresentados no procedimento licitatório. Após a emissão, iniciará a contagem do prazo de até 10 (dez) dias úteis para o pagamento.

13.3. A nota fiscal/fatura somente será liberada para pagamento quando a execução do objeto for feita em total conformidade com as especificações exigidas pelo Município.

13.4. O CNPJ do contratado constante na nota fiscal/fatura deverá ser o mesmo da documentação apresentada no processo licitatório, bem como a empresa deverá possuir conta bancária vinculada a este CNPJ para fins de recebimento dos valores.

13.5. O pagamento deverá ser efetuado mediante a apresentação de nota fiscal ou fatura pelo licitante, com indicação do número do Processo Licitatório e sua modalidade, e ser acompanhada de todos os documentos previstos neste contrato.

13.6. Para o efetivo pagamento, as notas fiscais deverão estar acompanhadas dos seguintes documentos:

- a.** Certidões que comprovem a regularidade perante a Fazenda Federal, Estadual e Municipal do domicílio ou sede do contratado;
- b.** Certidão conjunta relativa aos tributos federais e à Dívida Ativa da União;
- c.** Prova de regularidade relativa ao FGTS – CRF (Certificado de Regularidade do FGTS).
- d.** Certidão Negativa de Débitos Trabalhistas – CNDT.



13.6.1. Conforme legislação vigente, é assegurado ao Município o direito de efetuar retenções tributárias, incluindo INSS, ISSQN e Imposto de Renda, este último conforme a Instrução Normativa RFB nº 1.234/2012 e o Decreto Municipal nº 5.823/2021.

13.7. Para fins de pagamento, o contratado deverá, no momento da entrega da nota fiscal/fatura, informar e manter atualizado, junto à Tesouraria do Município, o banco, o número da agência e o número da conta na qual será realizado o depósito correspondente. A conta deverá estar em nome da pessoa jurídica, ou seja, do contratado.

13.8. O valor devido ao contratado, não sendo pago no prazo estabelecido, e desde que o atraso decorra de responsabilidade do Município, será corrigido segundo a variação do INPC acumulado entre a data prevista para o pagamento e a data do efetivo pagamento.

13.9. Nenhum pagamento será efetuado ao contratado enquanto pendentes de liquidação quaisquer obrigações financeiras que lhe tenham sido impostas em virtude de penalidade ou inadimplência, sem que isso gere direito ao pleito de reajustamento de preços ou correção monetária.

13.10. O pagamento ao contratado, pelo serviço prestado, ficará condicionado ao cumprimento das exigências dos parágrafos anteriores, o que será atestado mediante termo de verificação emitido pela Secretaria solicitante ou pelo fiscal do contrato.

13.11. O contratado deverá emitir documento fiscal em conformidade com a legislação tributária, sob pena de devolução para correção do faturamento.

13.12. Na hipótese de existência de erros na nota fiscal de cobrança e/ou outra circunstância que impeça a liquidação da despesa, o pagamento será interrompido e ficará pendente até que o contratado adote as medidas saneadoras, voltando a correr na sua íntegra após a solução do problema, observada a legislação vigente quanto à ordem cronológica de pagamentos do Município.

13.13. A retenção do tributo de que trata a Instrução Normativa RFB nº 1.234/2012 não será efetuada caso o contratado apresente, no momento da entrega da nota fiscal, declaração de que é regularmente inscrito no Regime Especial Unificado de Arrecadação de Tributos e Contribuições devidos pelas Microempresas e Empresas de Pequeno Porte – Simples Nacional, conforme exigido no inciso XI do artigo 4º e modelo constante no Anexo IV da referida IN,



devendo essa declaração ser atualizada anualmente.

13.14. Enquanto o Município não possuir convênio firmado com a Receita Federal do Brasil, nos termos da Portaria SRF nº 1.454/2004, referente à retenção dos tributos disciplinados no artigo 1º da IN SRF nº 475/2004, as notas fiscais não deverão ser faturadas com a retenção de PIS, COFINS e CSLL.

14. DAS DISPOSIÇÕES GERAIS

14.1. Esclarecimentos referentes ao objeto desta contratação, poderão ser solicitados para o Setor de Licitações, através do telefone (54) 3342-9520, e pelo e-mail licitacoes@marau.rs.gov.br, no horário das 07h30min às 11h30min e das 13h às 17h, de segunda a sexta-feira, em dias úteis.

Marau, 06 de janeiro de 2026.

Responsável - Secretaria Municipal de Desenvolvimento Social.

Responsável – Departamento de Engenharia e Meio Ambiente.